


ÁGUAS DO SADO		 ÁGUAS DO SADO
DESIGNAÇÃO LAVAGEM E DESINFECÇÃO DE CONDUTAS		ESPECIFICAÇÃO TÉCNICA
CONSTRUÇÃO CIVIL	Versão: 0	ET- ECC 04

1 ÂMBITO

Esta especificação diz respeito à lavagem e desinfecção das condutas dos sistemas de abastecimento de água. O seu objectivo é submeter as canalizações, depois de ensaiadas, a uma lavagem e a um tratamento de depuração química antes da sua entrada em serviço.

A lavagem e desinfecção incluem as seguintes operações:

- Lavagem prévia;
- Enchimento com solução desinfectante;
- Contacto para actuação do desinfectante e verificação do teor de cloro residual;
- Lavagem final;
- Colheita de amostras para realização de testes e análise dos resultados, dependendo destes a necessidade ou não de repetir as operações.

2 CUIDADOS DURANTE A CONSTRUÇÃO


Salienta-se que o êxito das operações descritas depende muito dos cuidados postos no armazenamento e na implantação das condutas, nomeadamente:

- Nos locais de armazenamento de tubagens, juntas e acessórios;
- Na montagem criteriosa da tubagem, evitando entrada de quaisquer produtos estranhos e executando as juntas à medida que a tubagem vai sendo assente;
- Não deixar extremidades não tamponadas ou juntas por executar de um dia para o outro;
- Manter limpos os locais de trabalho e evitar a presença de estranhos nos locais das obras.

3 RESPONSABILIDADE

A responsabilidade de execução dos trabalhos de lavagem e desinfecção das condutas é do Empreiteiro.

Tudo o que é necessário para a lavagem e desinfecção das condutas, incluindo o equipamento e sua montagem, será por conta do Empreiteiro, bem como todos os testes bacteriológicos necessários. Estes testes serão realizados por um laboratório especializado e certificado a aprovar pelo Dono da Obra.

ÁGUAS DO SADO		 ÁGUAS DO SADO
DESIGNAÇÃO LAVAGEM E DESINFECÇÃO DE CONDUTAS		
CONSTRUÇÃO CIVIL	Versão: 0	ET- ECC 04

O Empreiteiro deverá prevenir atempadamente o Dono da Obra e a Fiscalização da data e do local de realização dos trabalhos de lavagem e desinfecção das condutas.

As operações de desinfecção e lavagem constarão de um relatório escrito a elaborar pelo Empreiteiro e a aprovar pela Fiscalização.

Os resultados dos testes bacteriológicos serão apresentados de forma independente num relatório elaborado pelo laboratório a enviar ao Dono da Obra e à Fiscalização.

4 TIPO DE DESINFECTANTE


O tipo de desinfectante a empregar será usualmente o cloro, aplicado sob a forma líquida ou sob a forma de hipoclorito de sódio (lixívia).

A solução desinfectante para o enchimento das condutas deverá conter um teor mínimo em cloro de 25 mg/l, para um tempo de contacto de 24 horas. Para um tempo de contacto inferior a 24 horas a concentração de cloro deverá ser aumentada. Na tabela seguinte apresentam-se as quantidades de reagente clorado a utilizar para um tempo de contacto de 24 horas e por cada 100 m de tubagem.

Díâmetro da tubagem (mm)	Reagente (hipoclorito de sódio)* (litros)
DE ≤ 110	0,2
110 < DE ≤ 160	0,3
DE = 200	0,6
DE = 250	0,9
DE = 315	1,2

* Valores para lixívia com 12% de concentração de cloro (para concentrações diferentes rever as quantidades na mesma proporção).

O desinfectante será misturado com a água de enchimento imediatamente antes do início do enchimento das condutas.

ÁGUAS DO SADO		 ÁGUAS DO SADO
DESIGNAÇÃO LAVAGEM E DESINFECÇÃO DE CONDUTAS		
CONSTRUÇÃO CIVIL	Versão: 0	

5 DESCRIÇÃO DAS OPERAÇÕES DE LAVAGEM E DESINFECÇÃO DE CONDUTAS

5.1 Lavagem prévia

A conduta será inicialmente lavada com água simples antes da desinfecção. Para tal, o troço em questão deverá ser cheio de água com as precauções devidas (aconselha-se uma velocidade de enchimento de entre 0,05 m/s e 0,10 m/s devendo-se definir os necessários dispositivos que garantam a saída do ar.

Seguidamente, o troço será percorrido por uma corrente de água com velocidade superior a 1 m/s durante um tempo julgado suficiente para arrastar todas as impurezas que as condutas contenham no seu interior o que será detectado pelo aspecto da água à saída.

5.2 Enchimento com mistura desinfectante

O enchimento das condutas seguirá de novo os cuidados atrás referidos (velocidade de enchimento de entre 0,05 m/s e 0,10 m/s).

A aplicação do desinfectante deverá ser feita durante a fase de enchimento, de acordo com o ponto 4 e na presença da Fiscalização.

A conduta ficará cheia durante pelo menos 24 horas. Se outro valor for acordado com o Dono da Obra ou com a Fiscalização, as dosagens apresentadas no ponto 4 deverão ser revistas.

Passadas as 24 horas (ou outro tempo de contacto) o teor em cloro residual deverá ser no mínimo de 0,5 mg/l.

A conduta será então esvaziada totalmente, fazendo-se de seguida uma lavagem final.

6 COLHEITA DE AMOSTRAS PARA TESTES

Serão realizados os seguintes testes para aprovação da operação de lavagem e desinfecção:

- Medição da quantidade de cloro residual logo que termine o tempo de contacto, (feita localmente por meio de indicador colorimétrico);
- Dois testes bacteriológicos, desfasados de 24 horas, após o arranque das condutas.

É da responsabilidade do Empreiteiro avisar o laboratório da data e do local para a recolha das amostras. Será da responsabilidade do laboratório oficial fixar o modo de recolha das amostras e elaborar um relatório com os resultados e a sua apreciação.